

ĐIỀU LUẬT

1. Điểm Danh

- Phải dự khóa đầy đủ
- Nếu nghỉ phải có phép
- Có mặt đúng giờ

2. Nêu cao tinh thần đồng đội

3. Nhanh nhẹn và đúng giờ trong mọi việc

4. Siêng năng và tích cực tham gia mọi hoạt động trong khoá

5. Vâng lời Huynh Trưởng

“RESPECT YOURSELF AND OTHERS”

PHONG TRÀO THIẾU NHI THÁNH THỂ

NGUỒN GỐC & DANH XUNG (NỘI QUY ĐIỀU 1) - HISTORY OF TNTT

Phong Trào Thiếu Nhi Thánh Thể Việt Nam khởi đầu mang tên Nghĩa Binh Thánh Thể, là chi nhánh của Hội Tông Đồ Cầu Nguyện, dành cho tuổi trẻ do linh mục Bessières Dòng Tên thành lập tại Pháp vào khoảng năm 1915 theo tinh thần Thông Điệp Quam Singulari của Đức Giáo Hoàng Piô X cổ võ và ban phép cho trẻ em chịu lễ sớm. Bốn khẩu hiệu truyền thống của Nghĩa Binh Thánh Thể là: Cầu Nguyện và Tông Đồ (rút ra từ Hội Tông Đồ Cầu Nguyện), Thánh Thể (năng rước lễ theo thông điệp của Đức Piô X) và Hy Sinh (dựa theo tinh thần Đạo Binh Thánh Giá, hiến thân bảo vệ Hội Thánh).

Nghĩa Binh Thánh Thể Việt Nam được các linh mục dòng Xuân Bích (Saint Sulpice) thành lập đầu tiên năm 1929 tại trường Thầy Dòng “École Puginier” ở Hà Nội, mang mục đích thuần túy đạo đức. Qua thời gian hoạt động phát triển ở khắp các giáo phận, Nghĩa Binh Thánh Thể cho ra Bản Nội Quy Thống Nhất đầu tiên năm 1964, đổi danh xưng thành Phong Trào Thiếu Nhi Thánh Thể Việt Nam, đặt nặng mục đích giáo dục giới trẻ. Trước đà tiến không ngừng của Phong Trào và để đáp ứng nhu cầu giáo dục giới trẻ ngày càng hữu hiệu hơn, một bản Nội Quy mới cho Phong Trào Thiếu Nhi Thánh Thể Việt Nam đã được ra đời, do Hội Đồng Giám Mục Việt Nam chuẩn y vào tháng 1 năm 1971.

Sau năm 1975, Phong Trào Thiếu Nhi Thánh Thể Việt Nam nẩy mầm phát triển một cách kỳ diệu nơi các cộng đồng Công Giáo người Việt tại nhiều nước trên thế giới như Pháp, Đức, Hoa Kỳ, Gia Nã Đại, Úc Châu... Nay tại Hoa Kỳ, Phong Trào được mang danh xưng là: Phong Trào Thiếu Nhi Thánh Thể Việt Nam Tại Hoa Kỳ (PT/TNTT/VN/HK)

The Vietnamese Eucharistic Youth Society was first known as the Eucharistic Crusade, Its purpose at that time was to pray, especially to the Blessed Sacrament, for the conversion of hearts and the reconciliation among the disillusioned youths affected by the War. Our purpose is to support the missionary efforts of the Church through a life of prayers, sacraments, services, and sacrifices based on the discernment of God's will.

Although the Eucharistic Crusade was founded by a Jesuit, Pere Bessiere, S.J., it was brought to Hanoi, Vietnam, by the Sulpicians in 1929. TNTT starts to spread throughout the whole country and became an organized association in the early. In 1964, in keeping with the spirit of the Second Vatican Council, the Vietnamese Eucharistic Crusade was transformed into the Vietnamese Eucharistic Youth Society and was approved by the National Conference of Catholic Bishops and the Government. This new transition integrated both prayer and apostolate services.

With the fall of South Vietnam in 1975, the Society's activities ceased temporarily. However, with the waves of refugees fleeing to new homelands, the Society came to life again. The Vietnamese Eucharistic Youth Society is currently active in many different countries in the free world: Australia, Canada, Europe, Japan, and the United States.

MỤC ĐÍCH (NỘI QUY ĐIỀU 2) - EDUCATIONAL GOALS

Phong Trào Thiếu Nhi Thánh Thể nhằm hai mục đích tổng quát:

1. Đào Luyện thanh thiếu niên trở thành những con người kiện toàn và những Kitô Hữu hoàn hảo.
2. Đoàn ngũ hoá và hướng dẫn thanh thiếu niên loan truyền Tin Mừng Chúa Kitô và góp phần xây dựng xã hội.

The goals of the Eucharistic Youth Society are:

1. *Educate youths in both social and spiritual life and help them become better people and responsible Christians.*
2. *To organize and guide all youths and help them become more aware of the Church's mission to the world by engaging in the spreading of Good News, and be involved in working for the good of society through apostolate services, in serving others.*

NỀN TẢNG (NỘI QUY ĐIỀU 3)

Phong Trào Thiếu Nhi Thánh Thể lấy

- a. Lời Chúa trong Thánh Kinh và
- b. Giáo Huấn của Giáo Hội Công Giáo làm nền tảng để giáo dục và hướng dẫn giới trẻ trong các hoạt động.

LÝ TƯỞNG (NỘI QUY ĐIỀU 4)

Phong Trào Thiếu Nhi Thánh Thể nhận **Chúa Giêsu Thánh Thể** là trung tâm điểm, là nguồn sống thiêng liêng và là lý tưởng sống của đời mình.

TÔN CHỈ (NỘI QUY ĐIỀU 5)

Tôn chỉ của Phong Trào Thiếu Nhi Thánh Thể Việt Nam là:

1. Sống Lời Chúa và kết hợp với **Chúa Giêsu Thánh Thể** bằng Cầu Nguyện, Rước Lễ, Hy Sinh, và Làm Việc Tông Đồ dưới sự hướng dẫn của Chúa Thánh Thần, cách riêng làm tông đồ cho giới trẻ: “Giới trẻ phải làm tông đồ trước tiên và trực tiếp cho giới trẻ” (Sắc Lệnh Tông Đồ Giáo Dân, số 12).
2. Yêu mến và tôn kính **Đức Maria** Mẹ Chúa Cứu Thế, để nhờ Mẹ chúng ta đón nhận Chúa và đem Chúa vào đời một cách tuyệt hảo.
3. Tôn kính **Các Thánh Tử Đạo Việt Nam**, noi gương và nên chứng tá Tin Mừng Chúa Kitô như các Ngài.
4. Yêu mến và vâng phục vị đại diện Chúa Kitô là **Đức Giáo Hoàng**, thủ lãnh của Thiếu Nhi Thánh Thể, đồng thời cầu nguyện và thực hiện những ý chỉ hằng tháng của Ngài.
5. Thăng tiến con người nhân bản. Bảo tồn và phát huy truyền thống **văn hoá dân tộc Việt Nam**.

TÂM NIỆM (NỘI QUY ĐIỀU 6)

Đoàn viên Thiếu Nhi Thánh Thể luôn ghi nhớ và thực thi Mười Điều Tâm Niệm sau:
The Ten Principles and Foundations of a Eucharistic Youth Life:

1. Thiếu Nhi mỗi sáng **dâng ngày**, Điem tô đời sống hương bay **nguyện cầu**.
*A Eucharistic Youth begins the day with **morning offerings**; His/her life is enhanced by the fragrance of **prayer**. (Meaning: **Prayer is at the root of TN's activities**)*
2. Thiếu Nhi Thánh Thể nhiệm màu, **Tôn sùng rước lễ**, nhà châu viếng thăm.
*A Eucharistic Youth venerates the Blessed Sacrament; He/she does it by adoration, **receiving communion**, visiting the Tabernacle (Meaning: **He/she should be attentive at Mass and frequent receiving of the sacraments, so that he/she can be united with Jesus**)*
3. Thiếu Nhi **Thánh Giá Chúa nằm**, Nhìn lên phần khởi chuyên cần **hy sinh**.
*A Eucharistic Youth looks up to **Jesus on the cross**, So that he/she can emulate Him in wholehearted **self-giving [sacrifice]** (Meaning: **He/she looks at the life and death of Jesus as example of the total love and self-giving of God. The crucified Jesus is a model for discipleship**)*
4. Thiếu Nhi nhờ **Mẹ** đình ninh, Quyết làm gương sáng xứng danh **tông đồ**.
*A Eucharistic Youth by the sponsorship of our **Blessed Mother**, He/she is committed to be lights for others through **apostolic services** (Meaning: **He/she sets example for others by doing the "apostolic" services: activities that will build up the church and society to be a better place. Note: "apostle" literarily means "one who is sent (by God)" to do His works, the work of charity, justice, peace, etc...**)*
5. Thiếu Nhi mọi việc nhỏ to, Tinh thần **vâng phục** chuyên lo đậm đà.
*A Eucharistic Youth is faithful in small and big tasks; He/she sets examples in **obedience and responsibility** (Meaning: **He/she should be faithful and accountable for the tasks given by his/her leader. Note: "obedience" etymologically means "listening", that means, for the sake of the community, one is willing to give up one's own individualism in favor of the communal decision.**)*
6. Thiếu Nhi **đằm thắm nét na**, Nói năng hành động **nõn nà trắng trong**.
*A Eucharistic Youth is **calm and virtuous**; He/she guides his/her speech and actions with a **pure heart [purity]** (Meaning: **His/her orientation toward good and avoidance of evil should be reflected in his/her speech and actions: living a moral life**)*
7. Thiếu Nhi **bác ái** một lòng, Tim luôn quảng đại mới mong **giúp người**.
*A Eucharistic Youth is filled with **charity**; He/she should be generous in **helping others** (Meaning: **The motivation behind apostolic service is love/charity, without it one cannot really do meaningful apostolic works. See also 1 Corinthians, chapter 13, the Song of Charity**)*

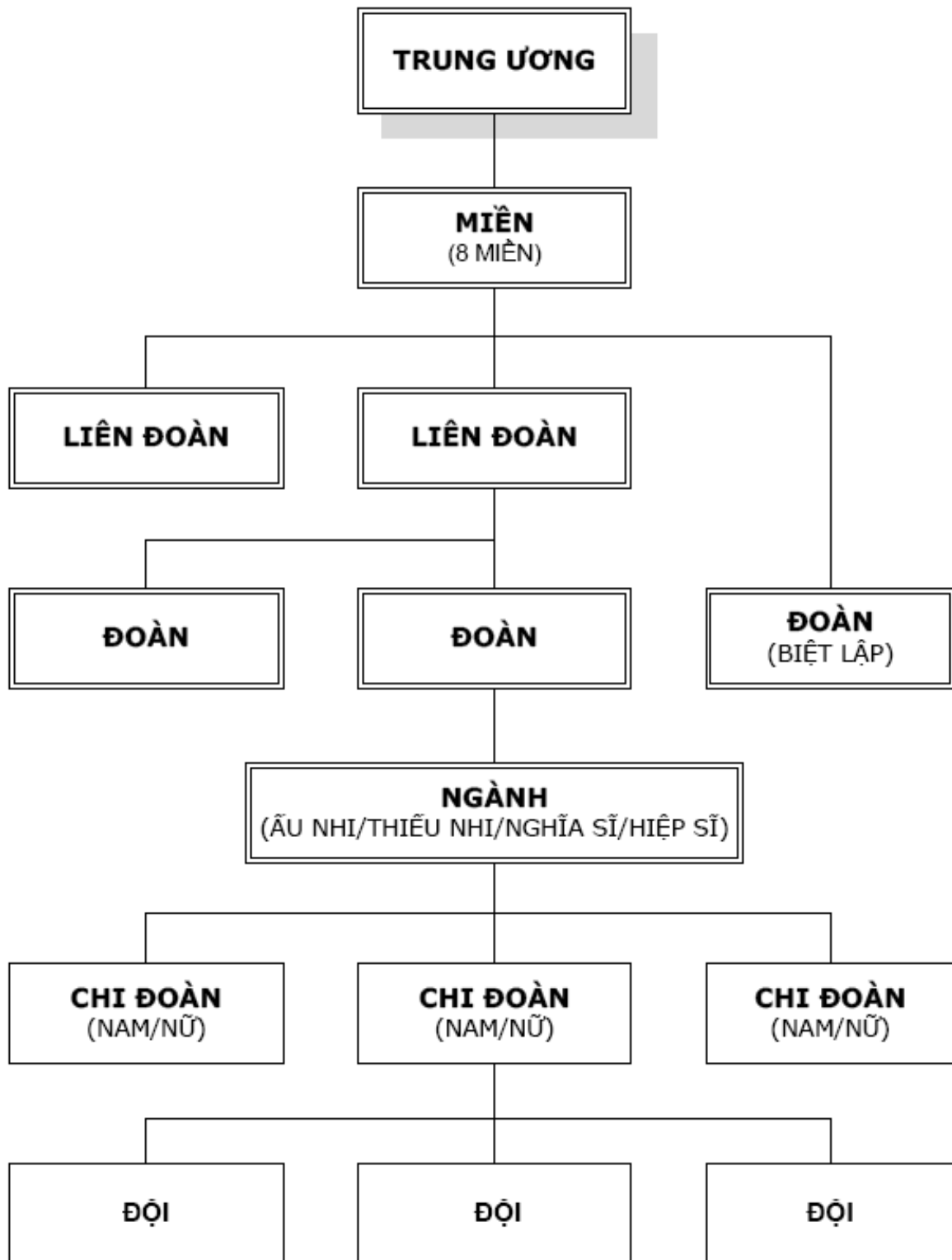
8. Thiếu Nhi **ngay thẳng** trọn đời, Nói làm đúng mực người người tin yêu.
*A Eucharistic Youth maintains **honesty** in his/her life; This is reflected in his/her speech and actions that others can trust and love him/her (Meaning: **Honesty will earn trust from others**)*
9. Thiếu Nhi dù khó trăm chiều, **Chu toàn bổn phận** mọi điều chăm chuyên.
*A Eucharistic Youth is not afraid of challenges and obstacles; He/she is **faithful** in completing his/her assignments with diligence (Meaning: **Faithfulness will help one to achieve the goal. Mother Teresa of Calcutta says that “the Christian life consists of being faithful, not successful”, that will get one ahead in time of failure and despair**)*
10. Thiếu Nhi **thực hiện hoa thiêng**, Chép ghi mỗi tội cộng biên mỗi tuần.
*A Eucharistic Youth offers to God the **“spiritual flower bouquet”**; By faithfully recording the daily and weekly the spiritual and apostolic activities (Meaning: **Doing the “spiritual flower bouquet” is living the “Eucharistic Day” in concrete actions. That means the spirits of prayers, sacraments, sacrifices, and services permeate the life of an Eucharistic youth in daily activities**).*

PHƯƠNG PHÁP GIÁO DỤC (NỘI QUY ĐIỀU 7) - EDUCATIONAL METHODS

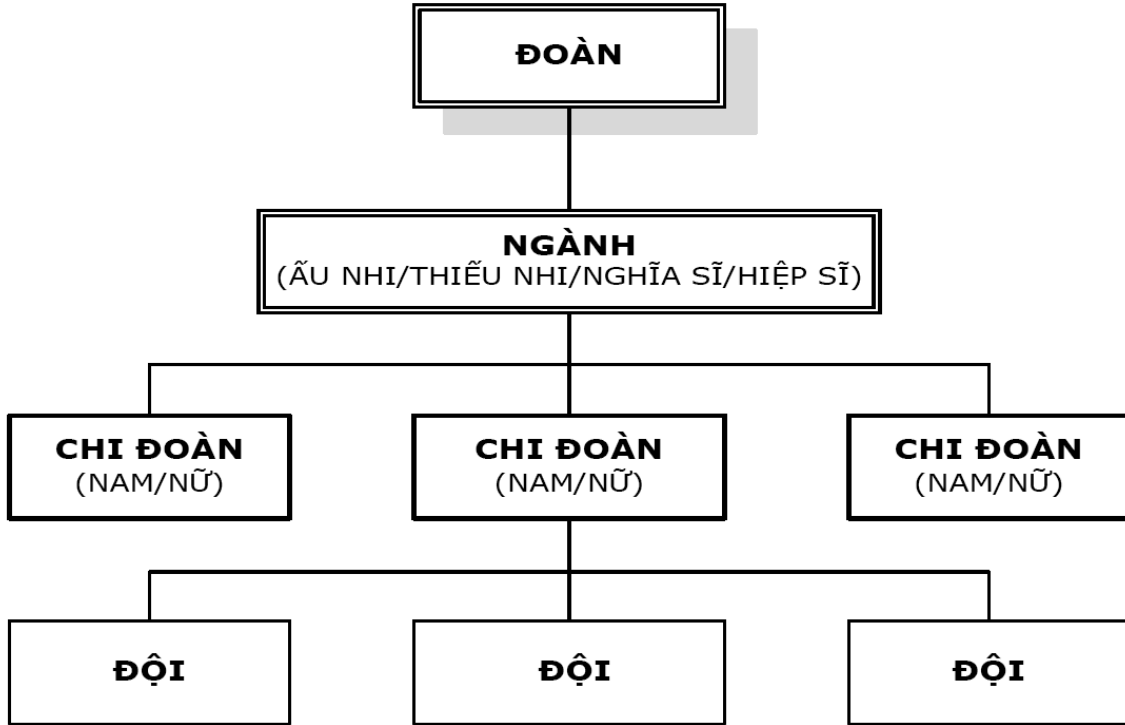
Phong Trào Thiếu Nhi Thánh Thể sử dụng những phương pháp thích hợp để giáo dục thanh thiếu niên về hai phương diện tự nhiên và siêu nhiên.

1. Tự Nhiên: Thiếu Nhi Thánh Thể dùng những phương pháp tự nhiên như ca vũ, sinh hoạt ngoài trời, vào sa mạc, hoạt động xã hội... mà các hoạt động này được thấm nhuần tinh thần Thánh Kinh.
2. Siêu Nhiên: Thiếu Nhi Thánh Thể đặt căn bản cho đời sống tinh thần bằng cách Sống Ngày Thánh Thể qua việc Dâng Ngày, Cầu Nguyện, Rước Lễ, thực hiện Bó Hoa Thiêng, Tĩnh Huấn, Chia Sẻ Lời Chúa...

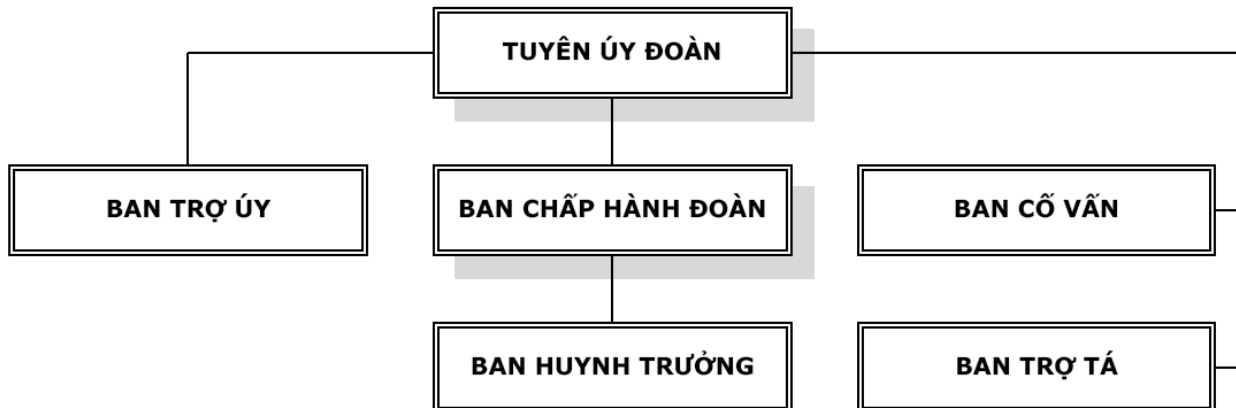
**SƠ ĐỒ HỆ THỐNG TỔ CHỨC
PHONG TRÀO THIỂU NHI THÁNH THỂ VIỆT NAM TẠI HOA KỲ**



SƠ ĐỒ HỆ THỐNG TỔ CHỨC ĐOÀN

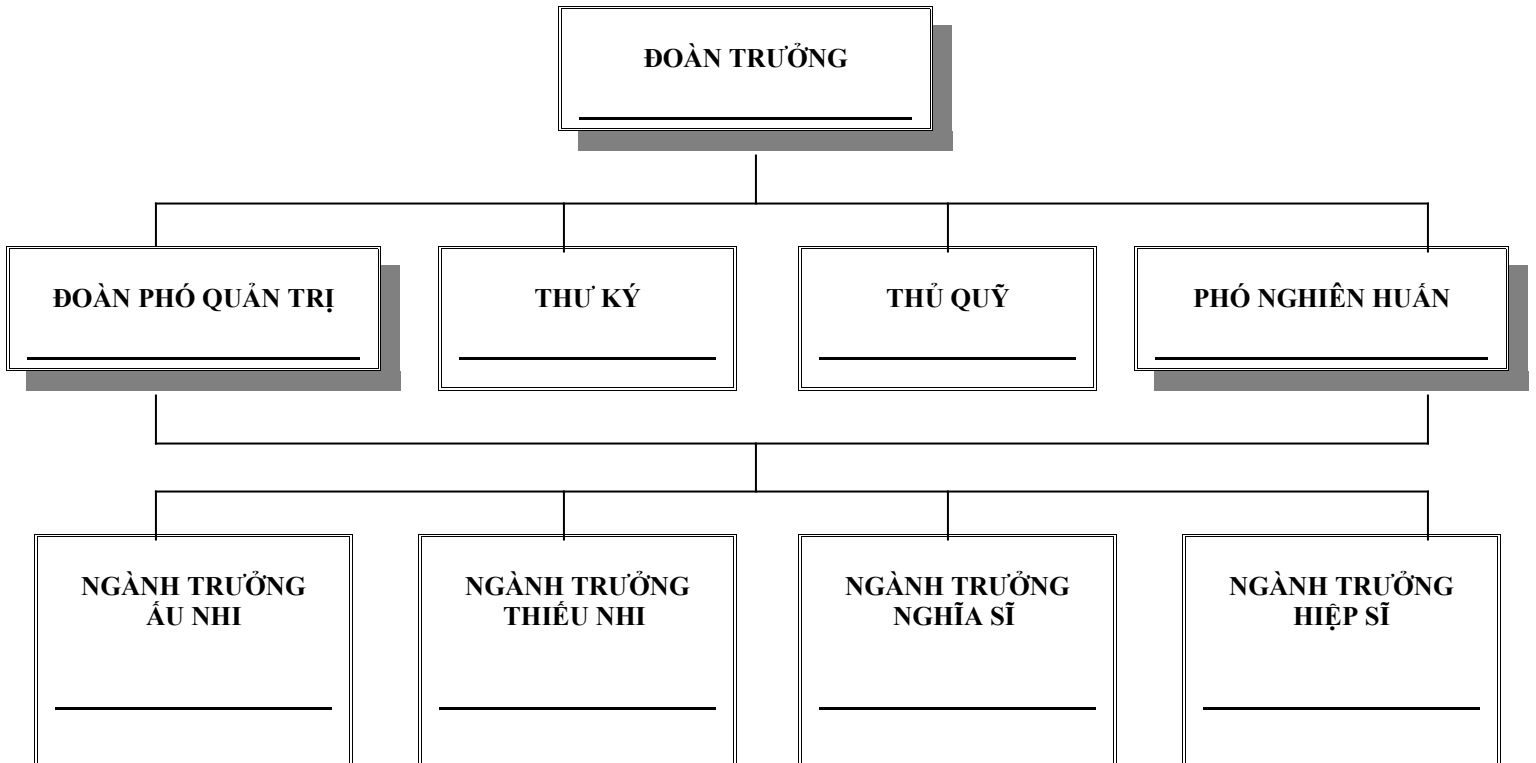


SƠ ĐỒ HỘI ĐỒNG ĐOÀN



Em hãy điền tên của các trưởng trong Đoàn có chức vụ sau đây:

SƠ ĐỒ BAN CHẤP HÀNH ĐOÀN



Instruction: Fill in the blank

| | | | | |
|----------|------------|------------|-----------|-----------|
| Bảo Tồn | Sa Mạc | Đào Luyện | Văn Hoá | Nói Gương |
| Lời Chúa | Tôn Kính | Nghĩa Bình | Hy Sinh | Tin Mừng |
| Rước Lễ | Dâng Ngày | Thánh Kinh | Nhỏ To | Xây Dựng |
| Tin Yêu | Ngay Thẳng | Vâng Phục | Tinh Thần | Kitô Hữu |
| Đậm Đà | Sinh Hoạt | Nguyện Cầu | Việt Nam | Nội Quy |
| Nền Tảng | Tự Nhiên | Thánh Thể | Kết Hợp | Xuân Bích |

- _____ thanh thiếu niên trở thành những con người kiên toàn và những _____ hoàn hảo.
- Thiếu Nhi mọi việc _____, tinh thần vâng phục chuyên lo _____.
- Phong Trào Thiếu Nhi Thánh Thể lấy Lời Chúa trong _____ và Giáo Huấn của Giáo Hội Công Giáo là _____ để giáo dục.
- Đoàn Ngũ hóa và hướng dẫn thanh thiếu niên loan truyền _____ Chúa Kitô và góp phần _____ xã hội.
- Thiếu Nhi mỗi sáng _____, điểm tô đời sống hương bay _____.
- Thiếu Nhi Thánh Thể dùng những phương pháp _____ như ca vũ, _____ ngoài trời, vào _____, hoạt động xã hội.
- Yêu mến và _____ Đức Giáo Hoàng, đồng thời cầu nguyện và thực hiện những ý chỉ hàng tháng của Ngài.
- Thiếu Nhi Thánh Thể đặt căn bản cho đời sống _____ bằng cách Sống Ngày Thánh Thể qua việc Dâng Ngày, Cầu Nguyện, _____, thực hiện Bó Hoa Thiêng Liêng, Tĩnh Huấn, Chia sẻ _____.
- Thăng tiến con người nhân bản. _____ và phát huy truyền thống _____ dân tộc Việt Nam.
- _____ Thánh Thể Việt Nam được các linh mục _____ (Saint Sulpice) thành lập đầu tiên năm 1929.
- Nghĩa Bình Thánh Thể cho ra Bản _____ Thống Nhất đầu tiên năm 1964, đổi danh xưng thành Phong Trào Thiếu Nhi _____ Việt Nam.
- Thiếu Nhi _____ trọn đời, Nói làm đúng mực người người _____.
- Phong Trào Thiếu Nhi Thánh Thể _____ khởi đầu mang tên Nghĩa Bình Thánh Thể.
- Sống Lời Chúa và _____ với Chúa Giêsu Thánh Thể bằng Cầu Nguyện, Rước Lễ, _____, và Làm Việc Tông Đồ, cách riêng làm Tông Đồ cho giới trẻ.
- _____ các Thánh Tử Đạo Việt Nam; _____ và nên chứng tá Tin Mừng Chúa Kitô.

NGHIÊM TẬP I

PHẦN LÝ THUYẾT

- Nghiêm Tập là một phần quan trọng trong chương trình huấn luyện Đoàn Viên của Phong Trào Thiếu Nhi Thánh Thể Việt Nam.
- Nhờ Nghiêm Tập, người trẻ thấm nhuần tinh thần kỷ luật tập thể, có hàng ngũ, ý thức trách nhiệm, thấy được vẻ đẹp hung hậu và nét đồng nhất của một đoàn thể.
- Đoàn thể nào càng chú ý đến Nghiêm Tập càng tỏ ra có kỷ luật nghiêm minh, càng có thứ tự lớp lang gọn gàng.

Kỷ Luật Tập Hợp

- Khi tập hợp, Đoàn Sinh phải
 - Nhanh nhẹn (Quick)
 - Trật tự (Organize)
 - Yên lặng (Quiet)(trừ khi tập hợp hình tròn được ‘ca hát’ lúc di động).
- Đội Trưởng luôn đi đầu, Đội Phó luôn đứng cuối hàng.

Thiếu Nhi Thánh Thể sử dụng các hiệu lệnh sau đây:

- Khẩu Lệnh: Dùng tiếng hô bằng miệng để ra lệnh
- Thủ Lệnh: Dùng tay để ra hiệu
- Âm Lệnh: Dùng còi, tù và, chiêng trống để ra lệnh
- Kỳ Lệnh: Dùng cờ để ra lệnh

Trong thực hành, các hiệu lệnh trên được phối hợp trước sau hoặc cùng một lúc để ra lệnh tập hợp đội hình v.v...

Dự Lệnh và Động Lệnh

Để chỉ huy giỏi, điều hành vững và tăng uy tín, Đội Trưởng cần ban lệnh rõ ràng, tự tin và dứt khoát, để người nhận lệnh thi hành một cách đồng nhất, mau lẹ và đúng đắn.

- Dự Lệnh: Là lệnh báo ra cho mọi người chuẩn bị sẵn sàng và biết là mình sẽ làm gì
- Động Lệnh: Là lệnh mà mọi người phải thực hành làm theo.

Để ban hành lệnh Nghiêm Tập, Đội Trưởng ban ‘dự lệnh’ trước rồi mới ban ‘động lệnh’ sau.

Thí dụ:

1. Chuẩn bị chào...(**Dự lệnh**) ... Đội Trưởng coi tất cả đội viên có trong thể nghiêm và chuẩn bị chào chưa, nếu chưa thì xin “correct” trước khi hô động lệnh.
2. Chào!...(**Động lệnh**) ... Giờ tay chào

Các Khẩu Hiệu Trong Sinh Hoạt Thường Dùng

- Giải Tán – Vui
- Về Đất - Hứa
- Hường Tâm – Lên
- Thiếu Nhi Im - Lặng

CÁC HÀNG ĐỘI

- **Tập Hợp Hàng Dọc** - Dùng để tập hợp chung, thông báo, điếm danh, dạy khóa, nghi lễ phụng vụ v. v. . . .
- **Tập Hợp Hình Chữ U** - Dùng trong các nghi thức khai mạc và bế mạc, lễ chào cờ, lễ phát thưởng. . .
- **Tập Hợp Hình Tròn** - Dùng trong các sinh hoạt vui, họp đội, hội thảo nhóm. . .
- **Tập Hợp Hình Bán Nguyệt** (nửa vòng tròn) - Dùng trong các sinh hoạt hội diễn, thảo luận, dạy khóa. . .
- **Tập Hợp Hàng Ngang** - Dùng để trình diện, dàn hàng làm công tác vệ sinh trong sa mạc

TRÌNH DIỆN CÁ NHÂN

A) Trình Diện Cá Nhân:

1. Khi nhận được lệnh trình diện, cá nhân mau mắn chỉnh tề lại y phục, mang theo bút và sổ tay để ghi chép tới nơi trình diện (*nếu là Đội Trưởng, cầm theo cả cờ Đội*).
2. Cá nhân đến trước mặt Trưởng cách ba bước.
3. Đứng thể nghiêm, giơ tay chào Trưởng (*đội Trưởng chào lại xong rồi bỏ tay xuống*).
4. Đứng nghiêm chờ Trưởng ban lệnh (*nên ghi vào sổ để khỏi sơ sót*), hoặc phúc trình, báo cáo các công tác đã thi hành lên Trưởng (*trình bày ngắn gọn và đầy đủ các công tác đã thi hành*).

B) Trình Diện Nhiều Cá Nhân:

1. Khi nhận được lệnh trình diện, các cá nhân mau mắn chỉnh tề lại y phục, mang theo bút và sổ tay để ghi chép, đi thẳng tới nơi trình diện.
2. Sắp thành một hàng ngang trước mặt Trưởng cách khoảng ba bước (*mọi người tự sắp xếp sao cho Trưởng đứng ở giữa*).
3. Người đứng phía ngoài cùng bên trái của Trưởng khi thấy mọi người đã đầy và nghiêm chỉnh trong hàng ngũ thì hô chào Trưởng: **“Chuẩn bị chào ... Chào!”**. Chờ Trưởng chào lại xong, rồi tất cả bỏ tay xuống.
4. Đứng nghiêm chờ Trưởng ban lệnh (*nên ghi vào sổ để khỏi sơ sót*), hoặc từng người phúc trình, báo cáo các công tác đã thi hành lên Trưởng (*trình bày ngắn gọn và đầy đủ các công tác đã thi hành*).
5. Sau khi nhận lệnh hoặc phúc trình xong, người đứng bên trái của Trưởng ra lệnh: **“Chuẩn bị chào ... Chào!”**. Chào Trưởng rồi lui gót (*không cần thêm động lệnh hay khẩu lệnh nào khác*).

TRÌNH DIỆN ĐỘI

A. Trình Diện Đội:

1. Được lệnh trình diện Đội, Đội Trưởng báo cho đội viên chỉnh tề y phục và chuẩn bị sổ bút dụng cụ nếu cần.
2. Đội Trưởng hô tên đội một lần: “**Seraphim**”, cả Đội đáp lại khẩu hiệu đội: “**Trong trắng!**”.
3. Đội Trưởng dẫn Đội chạy vòng quanh Trường ngược chiều kim đồng hồ, đến sắp thành hàng ngang nghiêm chỉnh trước mặt Trường cách ba bước.
4. Đội Trưởng so hàng đội, sau khi hô tên và cả Đội đáp lại khẩu hiệu đội, Đội Trưởng dùng cờ lệnh lần khẩu lệnh cho Đội quay mặt vào Trường: “**Bên trái ... Quay!**”, “**Chuẩn bị chào ... Chào!**”. Chờ Trường chào lại xong, rồi tất cả bỏ tay xuống.
5. Đội Trưởng tự động tiến lên trước mặt Trường (*không chào*) để nhận chỉ thị hoặc phúc trình công tác. Sau đó trở về vị trí đội.
6. Đội Trưởng ra lệnh cho cả Đội chào biệt Trường: “**Chuẩn bị chào ... Chào!**”. Sau đó di chuyển Đội về vị trí bằng khẩu lệnh: **Bên phải ... Quay!** , “**Đàng trước ... B ư ớc!**” (*Nhớ đi vòng sau lưng Trường ngược chiều kim đồng hồ*).

B. Trình Diện Các Đội Trưởng:

1. Nghe hiệu lệnh tập hợp các Đội Trưởng (*thường là còi lệnh ĐT _.._*). Các Đội Trưởng nhanh nhẹn chỉnh tề y phục, mang giấy bút, cầm cờ đội chạy thẳng lên sắp hàng ngang trước mặt Trường cách ba bước và đứng thế nghiêm đợi lệnh.
2. Khi thấy các Đội Trưởng đã đầy đủ và nghiêm chỉnh trong hàng ngũ, Đội Trưởng Đội Trục ra chào Trường: : “**Chuẩn bị chào ... Chào!**”. Chờ Trường chào lại xong, rồi tất cả bỏ tay xuống.
3. Giữ thế nghiêm để nhận chỉ thị hoặc phúc trình công tác.
4. Sau khi nhận lệnh hoặc phúc trình xong, Đội Trưởng Đội Trục ra lệnh chào Trường: “**Chuẩn bị chào ... Chào!**”. Chờ Trường chào lại xong, các Đội Trưởng bỏ tay xuống và tự động di chuyển về vị trí đội (*không cần thêm động lệnh hay khẩu lệnh nào khác*).

DIỄN TIẾN LÃNH THƯỜNG

A) Khen Thưởng Cá Nhân:

1. Khi nghe gọi tên, cá nhân mau mắn chỉnh tề lại y phục, chạy thẳng lên đứng thế nghiêm trước mặt vị chủ tọa và hàng quan khách cách ba bước, giơ tay chào hàng Trường và Quan Khách (*đội hàng Trường và Quan Khách chào lại, rồi bỏ tay xuống*).
2. Người được mời phát thưởng tiến đến trước mặt người được lãnh thưởng, phát thưởng hoặc gắn tua (*tua được gắn trên vai phải*).
3. Người phát thưởng bắt tay chúc mừng (*không phải chào*).
4. Chờ người phát thưởng về chỗ rồi, cá nhân chào hàng Trường và Quan Khách.
5. Sau đó cá nhân tự động quay trở về chỗ của mình (*không buộc phải chạy vòng quanh Trường*).
6. Trường Trục bắt bài hát khen thưởng.

B) Khen Thưởng Nhiều Cá Nhân:

1. Khi nghe gọi tên, lần lượt từng cá nhân mau mắn chỉnh tề lại y phục, chạy lên đứng dàn hàng ngang nghiêm chỉnh trước mặt hàng Trưởng và Quan Khách cách ba bước. Người đứng đầu hàng phía trái hàng Trưởng và Quan Khách hô: **“Chuẩn bị chào ... Chào!”**. Chào hàng Trưởng và Quan Khách.
2. Vị chủ tọa có thể mời nhiều người ra phát thưởng hoặc trao tua cùng một lúc.
3. Phát thưởng xong, người phát thưởng bắt tay chúc mừng (*không phải chào*).
4. Chờ người phát thưởng về chỗ rồi, người đứng đầu hàng phía trái hàng Trưởng và Quan Khách hô: **“Chuẩn bị chào ... Chào!”**. Chào hàng Trưởng và Quan Khách.
5. Sau đó, các cá nhân tự động di chuyển về vị trí đội của mình (*không cần thêm động lệnh hay khẩu lệnh nào khác*).
6. Trưởng Trục bắt bài hát khen thưởng.

C) Khen Thưởng Đội:

1. Được lệnh lên lãnh thưởng, Đội Trưởng báo cho đội viên chỉnh tề y phục.
2. Đội Trưởng hô tên đội một lần: **“Seraphim”**, cả Đội đáp lại khẩu hiệu đội: **“Trong trắng!”**. Sau đó dùng cờ lệnh cho Đội quay bên phải, rồi dùng khẩu lệnh hô: **“Đàng trước ... Bước!”**.
3. Đội Trưởng dẫn Đội chạy vòng ra bên ngoài đội hình ngược chiều kim đồng hồ, đến sắp thành hàng ngang trước mặt hàng Trưởng và Quan Khách cách bốn bước, lấy vị trí của vị chủ tọa làm chuẩn đứng giữa.
4. Đội Trưởng so hàng đội, sau khi hô tên đội và cả Đội đáp lại khẩu hiệu đội, Đội Trưởng dùng cờ lệnh lần khẩu lệnh cho Đội quay mặt vào hàng Trưởng và Quan Khách: **“Bên trái ... Quay!”**, **“Chuẩn bị chào ... Chào!”**. Chờ hàng Trưởng và Quan Khách chào lại xong, rồi tất cả bỏ tay xuống.
5. Đội Trưởng tự động tiến lên trước mặt vị chủ tọa cách ba bước (*không chào*). Tay phải đưa thẳng cờ lên, rồi hạ nằm ngang vai về phía trước, hợp với thân mình một góc 90 độ, tay trái chuôi cán cờ sát nách, lòng bàn tay úp xuống đất.
6. Chờ người phát thưởng gắn tua trên cờ xong, thì đưa thẳng cờ lên rồi hạ xuống và chuyển cờ ngay sang tay trái để bắt tay người phát thưởng. (*Nếu có phát bằng khen thì chuyển cờ sang tay trái, tay phải nhận bằng khen và chuyển ngay sang tay trái để bắt tay người phát thưởng*). Sau khi phát thưởng xong, Đội Trưởng tự động trở về vị trí đội.
7. Đội Trưởng ra lệnh cho Đội chào hàng Trưởng và Quan Khách: **“Chuẩn bị chào ... Chào!”**. Sau đó di chuyển Đội về vị trí bằng khẩu lệnh: **“Bên phải ... Quay!”**, **“Đàng trước ... Bước!”** (Nhớ chạy vòng sau lưng hàng Trưởng và Quan Khách ngược chiều kim đồng hồ).
8. Trưởng Trục bắt bài hát khen thưởng.
9. Về tới vị trí đội, Đội Trưởng dùng cờ lệnh so hàng và cho Đội quay về vị Trí đội hình.

D) Khen Thưởng Nhiều Đội:

1. Được lệnh lên lãnh tua/bằng khen, Đội Trưởng báo cho đội viên chỉnh tề y phục.
2. Đội Trưởng hô tên đội một lần: **“Seraphim”**, cả Đội đáp lại khẩu hiệu đội: **“Trong trắng!”**. Sau đó dùng cờ lệnh cho Đội quay phải, rồi dùng khẩu lệnh hô: **“Đàng trước ... Bước!”**.
3. Các Đội Trưởng lần lượt dẫn Đội chạy vòng ra bên ngoài đội hình ngược chiều kim đồng hồ, đến sắp thành nhiều hàng Trưởng và Quan Khách, Đội đứng trước cách bốn bước, lấy vị trí của vị chủ tọa làm chuẩn đứng giữa.
4. Đội Trưởng so hàng đội, sau khi hô tên đội và cả Đội đáp lại khẩu hiệu đội, Đội Trưởng

dung cờ lệnh lẫn khẩu lệnh cho Đội quay mặt vào hàng Trường: **“Bên trái ... Quay!”**, và đứng nghiêm đôi lệnh.

5. Khi các Đội đã đầy đủ và nghiêm chỉnh trong hàng ngũ, Đội Trường Đội đứng hàng đầu ra lệnh cho các Đội chào hàng Trường và Quan Khách: **“Chuẩn bị chào ... Chào!”**. Chờ hàng Trường và Quan Khách chào lại xong, rồi tất cả bỏ tay xuống.
6. Các Đội Trường tự động tiến lên đứng dàn hàng ngang trước mặt vị chủ tọa cách ba bước (không chào).
7. Vị chủ tọa thể mời nhiều người ra gần tua và trao bằng khen thưởng cùng một lúc.
8. Các Đội Trường tay phải đưa thẳng cờ lên rồi hạ nằm ngang vai về phía trước, hợp với thân mình một góc 90 độ, tay trái cầm chuôi cán sờ sát nách, lòng bàn tay úp xuống đất.
9. Chờ người phát thưởng gần tua trên cờ xong, thì đưa thẳng cờ lên rồi hạ xuống và chuyển cờ ngay sang tay trái để bắt tay người phát thưởng. *(Nếu có phát bằng khen thì chuyển cờ sang tay trái, tay phải nhận bằng khen và chuyển ngay sang tay trái để bắt tay người phát thưởng)*. Sau khi phát thưởng xong, các Đội Trường tự động trở về vị trí đội *(không cần thêm khẩu lệnh hay động lệnh nào khác)*.
10. Đội Trường đứng hàng đầu ra lệnh cho các Đội: **“Chuẩn bị chào ... Chào!”**. Chờ hàng Trường và Quan Khách chào lại xong, rồi tất cả bỏ tay xuống. Sau đó, di chuyển Đội về vị trí bằng khẩu lệnh: **“Bên phải ... Quay!”**, **“Đàng trước ... Bước!”**. Đội đứng hàng đầu chạy trước, các Đội khác lần lượt chạy tiếp theo sau vòng ra bên ngoài đội hình ngược chiều kim đồng hồ để về vị trí đội.
11. Trường Trục bắt bài hát khen thưởng.
12. Về tới vị trí đội, Đội Trường dùng cờ lệnh so hàng và cho Đội quay về vị trí đội hình.

E) Trình Diện Đội Lãnh Cờ Danh Dự:

Cờ Danh Dự là phần thưởng cao quý nhất trong mọi sinh hoạt Thiếu Nhi Thánh Thể. Đội được trao Cờ Danh Dự phải đạt được tiêu chuẩn hàng đầu về phụng vụ, họp tập, tinh thần đồng đội, thì đua...

1. Được lệnh lên lãnh Cờ Danh Dự, Đội Trường báo cho đội viên chỉnh tề y phục.
2. Đội Trường hô tên đội một lần: **“Seraphim”**, cả Đội đáp lại khẩu hiệu đội: **“Trong trắng!”**. Sau đó dùng cờ lệnh cho Đội quay bên phải, rồi dùng khẩu lệnh hô: **“Đàng trước ... Bước!”**
3. Đội Trường dẫn Đội chạy vòng ra bên ngoài đội hình ngược chiều kim đồng hồ, đến sắp thành hàng ngang trước mặt hàng Trường và Quan Khách cách bốn bước, lấy vị trí của vị chủ tọa làm chuẩn đứng giữa.
4. Đội Trường so hàng đội, sau khi hô tên đội và cả Đội đáp lại khẩu hiệu đội, Đội Trường dùng cờ lệnh và khẩu lệnh cho Đội quay mặt vào hàng Trường và Quan Khách: **“Bên trái ... Quay!”**, **“Chuẩn bị chào ... Chào!”**. Chờ hàng Trường và Quan Khách chào lại xong, rồi tất cả bỏ tay xuống.
5. Đội Trường tự động tiến lên trước mặt vị chủ tọa cách ba bước (không chào). Tay phải đưa thẳng cờ lên, rồi hạ nằm ngang vai về phía trước, hợp với thân mình một góc 90 độ, tay trái cầm chuôi cán cờ sát nách, lòng bàn tay úp xuống đất.
6. Sau khi người trao cờ cột Cờ Danh Dự vào cán cờ đội *(Cờ Danh Dự được gắn dưới cờ đội)*. Đội Trường đưa thẳng cờ lên rồi hạ xuống và chuyển cờ ngay sang tay trái để bắt tay người trao cờ. Bắt tay chúc mừng xong, Đội Trường tự động trở về vị trí đội.
7. Đội Trường ra lệnh cho cả Đội chào hàng Trường và Quan Khách: **“Chuẩn bị chào ... Chào!”**. Sau đó di chuyển Đội về vị trí bằng khẩu lệnh: **“Bên phải ... Quay!”**, **“Đàng**

trước ... Bước!” (Nhớ chạy vòng sau lưng hàng Trưởng và Quan Khách ngược chiều kim đồng hồ)

8. Trưởng Trục bắt bài hát khen thưởng.
9. Về tới vị trí đội, Đội Trưởng dùng cờ lệnh so hàng và cho Đội quay về vị trí đội hình

NGHI THỨC THĂM LỀU

A. Nhận Định Tổng Quát:

1. Trong Đại Hội hoặc trong các Sa Mạc Huấn Luyện, Quan Khách thường hay đến thăm và tham quan các sinh hoạt. Riêng trong Sa Mạc, vẫn có giờ dành riêng cho Quan Khách, Ban Điều Hành và Ban Huấn Luyện đi thăm lều trại.
2. Thăm lều là dịp để Quan Khách tìm hiểu thêm về lối sinh hoạt và nếp sống lều trại của Sa Mạc Sinh. Hơn thế nữa, thăm lều còn là lối giáo dục thực nghiệm để xác định giá trị của lời dạy bảo.
3. Khi thăm lều, những điểm dưới đây thường được chú ý đến:
 - a. **Sinh hoạt:** cách tiếp đón, tinh thần đồng đội và bầu khí sinh động của Đội.
 - b. **Chuyên môn:** kỹ thuật dựng lều, gút dây, thủ công và các nghệ thuật trang trí.
 - c. **Đời sống lều trại:** vệ sinh trong và ngoài lều, cách xếp đặt đồ đạc ngăn nắp, cách tổ chức phân chia công việc...

B. Diễn Tiến Thăm Lều:

1. Trưởng Trục báo cho các Đội chuẩn bị lều trại, để Ban Điều Hành đi thăm.
2. Khi nghe hiệu còi thăm lều, Đội Trưởng so hàng đội trước công đội (*mé bên trái phía ngoài nhìn vào, hợp với cổng một góc 90 độ*). Luôn luôn đứng trong tư thế sẵn sàng để đón tiếp.
3. Khi Ban Điều Hành và Quan Khách đến, Đội Trưởng ra lệnh chào các Trưởng và Quan Khách: **“Chuẩn bị chào ... Chào!”**. Chờ các Trưởng và Quan Khách chào lại xong, rồi cả Đội bỏ tay xuống. Sau đó, Đội Trưởng hướng dẫn các Trưởng và Ban Điều Hành đi thăm lều: giới thiệu các sinh hoạt và ý nghĩa các công trình mà Đội đã thực hiện. Trong khi đó, Đội Phó điều khiển Đội sinh hoạt để tạo bầu khí vui tươi.
4. Khi các Trưởng và Quan Khách thăm lều xong, Đội Trưởng trở về vị trí đội và tất cả đứng thành hàng ngang như lúc ban đầu. Nếu Đội có những sáng tác mới, thì bắt đầu trình diễn lúc này. Sau đó, là những nhận xét và khen thưởng của Ban Điều Hành. Tùy nghi, Đội hát bài ca cảm ơn.
5. Đội Trưởng nói lời cảm ơn ngắn gọn, rồi hô tên đội: **“Seraphim”**, cả Đội đáp lại khẩu hiệu đội: **“Trong trắng!”**. Và ra lệnh cho cả Đội chào tiễn các Trưởng và Quan Khách: **“Chuẩn bị chào ... Chào!”**. Sau đó, Đội Trưởng cho Đội sinh hoạt hoặc tiếp tục các công việc đang làm dở dang.

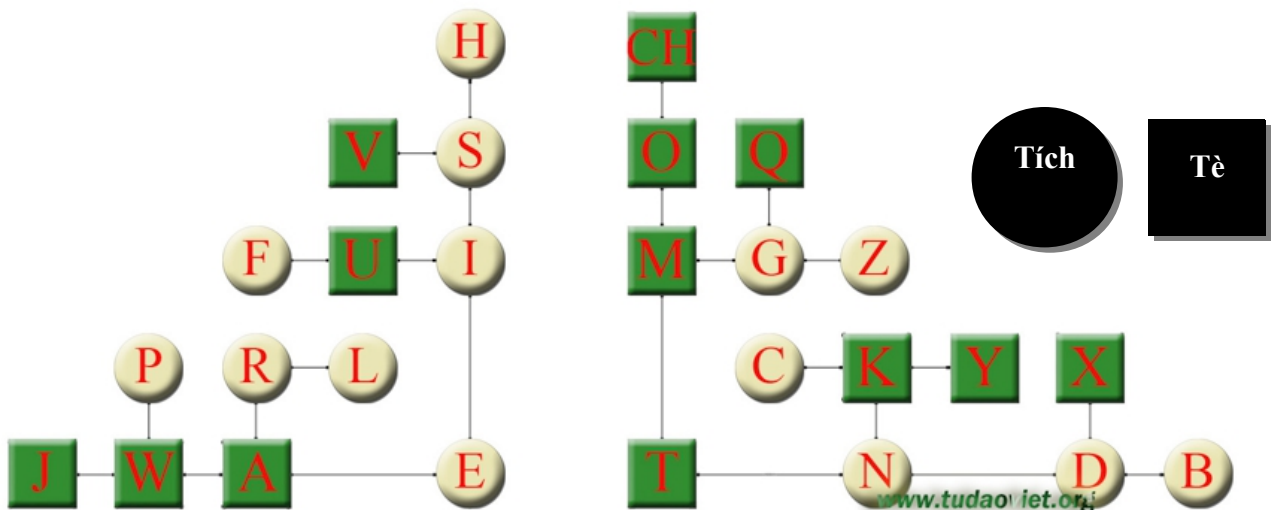
NGHIÊM TẬP II

PHẦN THỰC HÀNH

- ❖ Thế Nghỉ
- ❖ Thế Nghiêm
- ❖ Đứng Sau Quay
- ❖ Bên Phải Quay
- ❖ Bên Trái Quay
- ❖ Khi Mang Theo Cờ Đội
 - Cách Chào
 - Thế Nghỉ
 - Thế Nghiêm
 - Di Hành
- ❖ Hàng Dọc
 - Một Hàng Dọc
 - Nhiều Hàng Dọc
- ❖ Hàng Ngang
 - Một Hàng Ngang
 - Nhiều Hàng Ngang
- ❖ Hình Chữ U
- ❖ Hình Tròn
- ❖ Hình Bán Nguyệt
- ❖ Cách Trình Diện
 - Cá Nhân
- ❖ Một cá Nhân
- ❖ Nhiều Cá Nhân
 - Theo Đội
- ❖ Một Đội
- ❖ Nhiều Đội
 - Lãnh Cờ Danh Dự
 - Lãnh Mệnh Lệnh/Đồ Vật

MORSE – CÒI

A non-secret code known as the Morse code was devised in the 19th century by Samuel Morse, an American who had invented the electric telegraph. Morse wanted to develop a system of dots (.) and dashes (-) that would send messages along the telegraph quickly.



CÁCH ĐỌC MORSE TREE

| | |
|--|---|
| <p>First sound is TÍCH</p> <ul style="list-style-type: none"> • Start from bottom with the letter E <p>Look at the second Sound</p> <ul style="list-style-type: none"> • Go Up if = TÍCH • Go Left if = TÈ <p>Look at the third Sound</p> <ul style="list-style-type: none"> • Go Up if = TÍCH • Go Left if = TÈ <p>Look at the fourth Sound</p> <ul style="list-style-type: none"> • Go Up if = TÍCH • Go Left if = TÈ | <p>First sound is TÈ</p> <ul style="list-style-type: none"> • Start from bottom with the letter T <p>Look at the second Sound</p> <ul style="list-style-type: none"> • Go Up if = TÈ • Go Right if = TÍCH <p>Look at the Third Sound</p> <ul style="list-style-type: none"> • Go Up if = TÈ • Go Right if = TÍCH <p>Look at the fourth Sound</p> <ul style="list-style-type: none"> • Go Up if = TÈ • Go Right if = TÍCH |
|--|---|

BẢN MORSE THEO CHỮ THỨ TỰ

“Có công mài sắt ...có ngày nên kim..”

| | | | | |
|---------------|---------------|---------------|----------------|----------------|
| A .- | I .. | Q --.- | Y -.- | 0 ---- |
| B -... | J .--- | R .-. | Z ---.. | 1 ---- |
| C -.-. | K -.- | S ... | | 2 ..--- |
| D -.. | L .-.. | T - | | 3 ...-- |
| E . | M - | U ..- | | 4- |
| F ..-. | N -. | V ...- | | 5 |
| G ---. | O --- | W .--- | | 6 -.... |
| H | P .-.- | X -..- | | 7 --... |
| | | | | 8 ---.. |
| | | | | 9 ----. |

CÁC DẤU TRONG TIẾNG VIỆT NAM

Chữ Â: AA
Chữ Æ: AW
Chữ Ê: EE
Chữ Ó: OW
Chữ Ô: OO
Chữ Û: UW

Sắc = chữ S
Hỏi = chữ Z
Nặng = chữ J
Huyền = chữ Q
Ngã = chữ X

Nhận bản tin (4A): . _ / . _ / . _ / . _
Sẵn sàng nhận (K): _ . _
Hết bản tin (AR): . _ / . _ .
Truyền lầm (HH): /
Xin truyền lại (IMI): . . / _ _ / . .
Xin chờ đợi (AS): . _ / . . .
Cấp cứu (SOS): . . . / _ _ _ / . . .
Đánh chậm lại (VL): . . . _ / . _ . .
Hiểu Rồi (R): . _ .

LEARN HOW TO LISTEN

Tích and Tè: *Dots* and *dashes* are visual cues and you should avoid them. Think in terms of *tích* (the short sound) and *tè* (the long sound). You may see all but the final *tích* abbreviated as *(.)* For example, the letter "H" is four *tích* and would probably be described as *tích-tích tích-tích (...)*. The duration of a *tè* is three times longer than the duration of a *tích*. The silent space between the *tích* and *tè* in a letter is the same duration as a *tích*. The silent space between letters is the same duration as a *tè*.

Try to Listen to the sound as “tích” or “tè” and write down its abbreviated way: “tích” = “.” And “tè” = “-“ Learn to separate and recognize between “tích” and “tè”

Never stop: If you are listening to Morse code and writing it down and you happen to miss or get confused by a character, *don't stop*. Skip over the offending character and keep going. You may be able to figure out the character in question if you hesitate, but you will miss the next three. This takes a lot of practice, so don't get discouraged when you *do* hesitate.

Play it fast: Most Huynh Trường will tell you to practice to listen at Morse code speeds slightly faster than the speed at which you are comfortable. That's the only way to progress.

Time out: When you reach a Morse code speed which you just can't seem to exceed, take a few days off. When you return you'll be surprised to find that you can top that speed. I don't know why, but it really works.

Practice daily: The most important key of all is “try to practice every day.” Practice for at least ten minutes, but no more than thirty minutes.

LEARN HOW TO TRANSLATE AND MEMORIZE

Morse Tree: Morse tree is one way that you can learn how to translate. It starts from the bottom and work its way up until you are able to find what you are looking for.

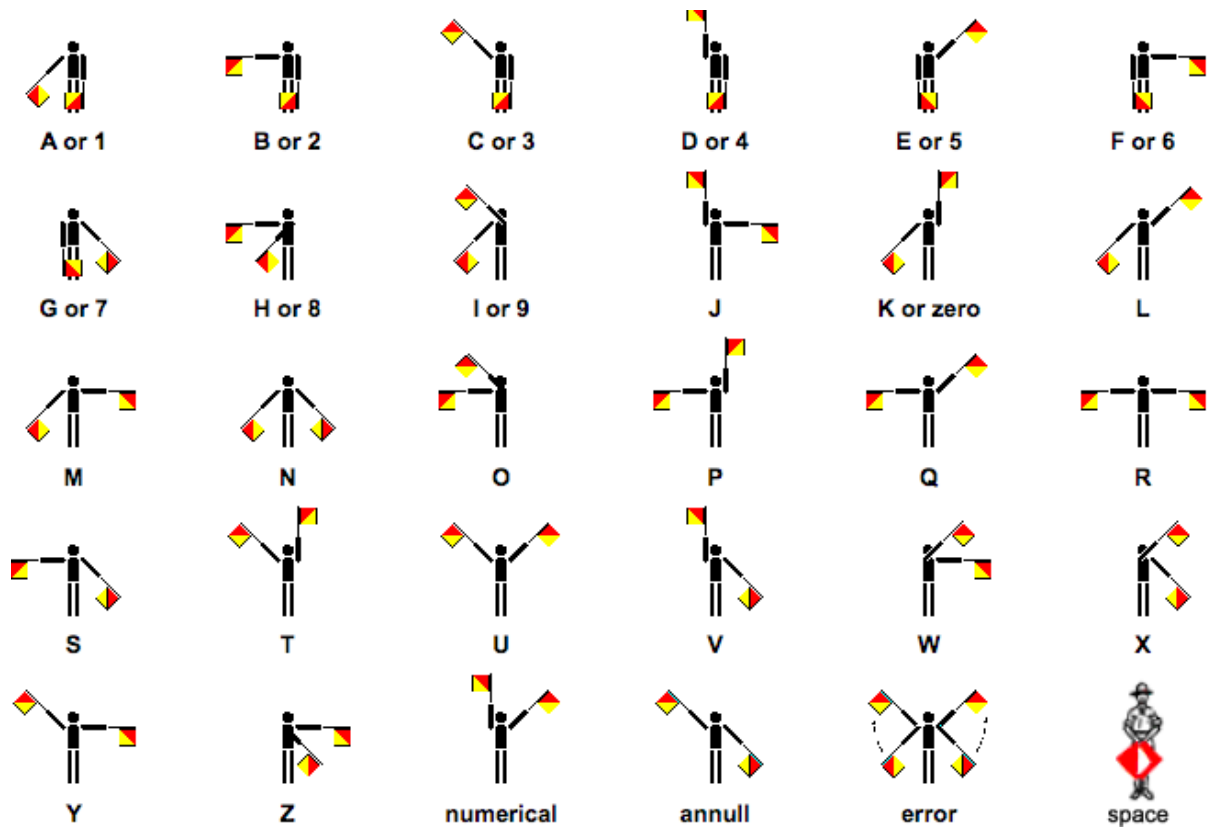
Morse Table: Using Morse table to practice translates and eventually you will be able to remember the location of Morse on the table. After that you will be able to translate fast.

Morse Pair: Morse go in opposite pairs for example, A = (.-) the opposite pair is N = (-.) This is the easiest way to learn and memorize Morse. Don't start out to learn the most easiest letter (not E “.”), but start to learn from random pairs

Practice daily: Again The most important key of all is “try to practice every day.” Practice for at least ten minutes, but no more than thirty minutes.

SEMAPHORE - CỜ

"..hãy học, học nữa, và ..tiếp tục học mãi.."



ĐỊNH NGHĨA

Semaphore international system of visual signaling (visual codes) of two flags or flashing lights were employed to send messages over relatively short but difficult-to-cross distances, such as from hilltop to hilltop or between ships at sea.

KHẨU QUYẾT

Bốn Phương Anh Gửi Cho Em

Mưa Sa Jó Phát Im Xem Hệ Zì

Ông White Kể Với Quốc Y

Nó Ưa Riêng Lẽ Thuộc ..thì nhớ..Dai

CÁCH HỌC

- Nên học lấy vị trí của các lá cờ và tập vẽ theo
- Hãy học theo các mẫu tự chia thành từng vòng. Bắt đầu tập đánh và nhận từng mẫu tự cho quen, sau đó đánh nhanh dần.
 - Vòng 1: A B C D E F G
 - Vòng 2: H I K L M N
 - Vòng 3: O P Q R S
 - Vòng 4: T U Y
 - Vòng 5: W X
 - Vòng 6: J V
 - Vòng 7: Z
- Không nên học một cách gấp gáp, mỗi ngày nên học ít chữ mới và ôn lại các chữ cũ thường xuyên.

MẬT THƯ

Từ lúc có chiến tranh con người đã biết dùng mật thư rồi. Mật thư để liên lạc, để đánh lừa quân địch. Mỗi mật thư thường được gửi đi cách lén hay cất dấu ở một nơi và được viết bằng những ký hiệu kì lạ mà chỉ có một số người đã học mới biết lối đọc. Mật thư được viết bằng muôn ngàn hình thức lạ mắt. Vì người viết chỉ căn cứ vào một số thỏa ước với người nhận mà thôi.

Chúng ta học mật thư không những để liên lạc mà còn để chơi một cách hứng thú hơn. Không những thế mật thư có thể giúp chúng ta rèn luyện tách tháo vát của mỗi người chúng ta. Khi giải được mật thư chúng ta được cái vui khó tả là khi mình giải được những gì mình muốn.

A code is a word, group of letters or symbol that stands for another word or group of words. The coded word always has the same meaning. Shorthand is a code.

A code is really just a specialized language, where the key is shared among a select group of people. Sometimes only you and a friend will have the key to certain code. Other codes will be known to a larger group of people.

Codes are used for variety of reasons. Sometimes they are used for secret communications. But very often a code will actually make it easier to get an idea across.

Thành phần mật thư gồm có:



Chìa Khóa (KEY)



Mật Thư (Secret Letter)

Sau đây là một vài dạng mật thư mẫu:

A Cipher is a system in which each letter of the alphabet is replaced by a letter, number symbol.

Key

1 stands for A

2 stands for B

3 stands for C

A B C D E F G H I J K L M N O P Q R S T U V W X Y Z

1 2 3 4 5 6 7 8 9 10 11 12 13 14 15 16 17 18 19 20 21 22 23 24 25 26

Solve This:

20,9,10,5,5,21,19. 14,9,10. 20,9,1,14,9,19. 20,9,5,5,26.

PIGPEN CODE

The Pigpen code is quite easy to catch on to. First you write out the whole alphabet in two grids, as shown



Each letter is represented by the part of the "pigpen" that surrounds it. If it's the second letter in the box, then it has a dot in the middle

So an A looks like this:



And a B looks like this:

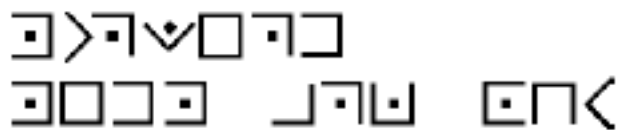


Example:



This is decoded as "LISTEN TO THE WIND"

Solve This:



REVERSE THE ALPHABETS – CAESAR’S SECRET

In this code, each letter in the code stands for a different "real" letter.

Key

A stands for Z
B stands for Y
C stands for X

To help solve this code, first write out the alphabet, and then write out the alphabet in reverse below it:

ABCDEFGHIJKLMNOPQRSTUVWXYZ
ZYXWVUTSRQPONMLKJIHGFEDCBA

Solve this:

Z HXLFGH SLMLFI RH GL YV GIFHGVW

CODE WHEEL-SPIN (MẬT MÃ VÒNG ĐĨA)

- Lập hai vòng tròn đồng tâm, ghi mẫu tự ngược chiều nhau.
- Vòng trong là mẫu tự để giải mật thư

The letters and numbers on the outer circle of this cipher disc can be aligned with different letters and numbers on the inner circle.

Plain text: ABCDEFGHIJKLMNOPQRSTUVWXYZ

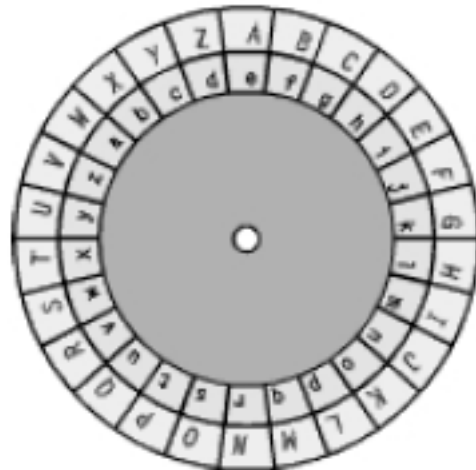
Code: BCDEFGHIJKLMNOPQRSTUVWXYZA

Chìa Khóa:

M : m
Z : z
A : y

Solve this:

fy nyi wkl wreyg fhuul fhkceqi



MẬT THƯ

CHẤT HÓA HỌC

Luật chung

- Viết trên giấy trắng, tránh dùng giấy quá thấm nước.
- Viết bằng bút học trò, cây tăm hay bất cứ vật gì miễn là vật đó không gây ra nhiều nét.

Các Chất Hoá Học Thường dùng

Nước trái cây: Dùng nước trái cây như chanh, hành, đào... để viết rồi đem phơi khô. - Giải: Hơ lửa. Chữ viết sẽ hiện lên màu nâu (chanh), đen (hành), màu xanh lá cây (đào)...

Xà bông (soap): Nước xà bông hòa đặc hay dùng 1 miếng xà bông viết trực tiếp nơi giấy.. - Giải: Nhúng mật thư vào nước.

Sáp (nến): Dùng sáp (nến) viết trên giấy. - Giải: Hơ lửa.

Mủ cây xương rồng và nước chanh: Trộn lẫn hai loại này rồi viết. - Giải: Úp lên mặt nước.

Nước cơm hay cháo lỏng: Dùng nước cơm hay cháo lỏng còn nóng bôi lên giấy, lấy bút chì viết mật thư trên giấy đó.. - Giải: Dùng Teinture d'iode bôi lên trên, đợi một lúc bản tin sẽ hiện ra.

Phèn chua và nước: Lấy một cục phèn chua, thấm nước rồi viết - hay dùng phèn chua đánh tan trong nước rồi viết. - Giải: Hơ lửa.

Huyết thanh: Máu đông đặc ta thấy có lớp nước nhờn màu vàng vàng trên mặt, dùng nước ấy để viết mật thư. - Giải: Úp lên mặt nước.

Ngũ bói tinh: Một vị thuốc bán tại các tiệm thuốc Bắc, sắc lên, dùng nước đó viết. - Giải: Úp lên mặt nước.


Mực Colbalt: 100 gram nước, pha 2-5 gram chlorure colbalt. - Giải: Hơ lửa, chữ viết hiện ra với màu xanh da trời. Ngừng hơ, chữ viết sẽ mất đi.

Mực Ammoniac: 10 gram dầu gai, 200 gram Ammoniac pha trong 1 lít nước. - Giải: Nhúng nước, chữ viết hiện ra với màu xám.

NÚT DÂY - KNOTS

CÁC NÚT DÂY THƯỜNG DÙNG

SQUARE KNOT/NÚT ĐẸP



Thường dùng để cột hai sợi dây lại với nhau, nó có thể giúp chúng ta cột chặt xung quanh các đồ vật khi chuyên chở.

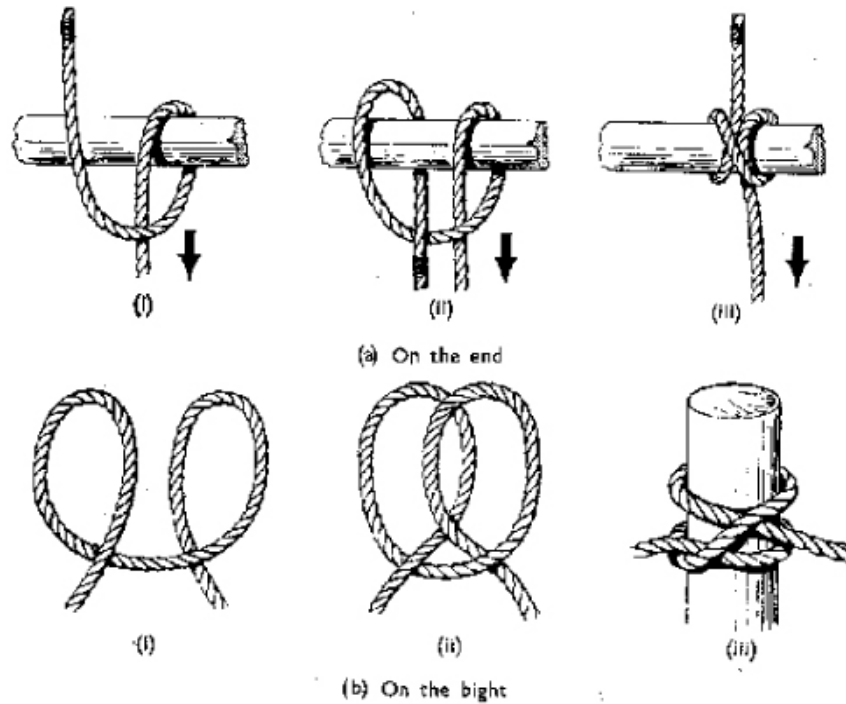
An excellent general purpose knot for tying two pieces of string or twine together, the reef knot is possibly the most commonly used knot for the job, and is easy to learn

THE BOWLINE/GHÉ ĐƠN



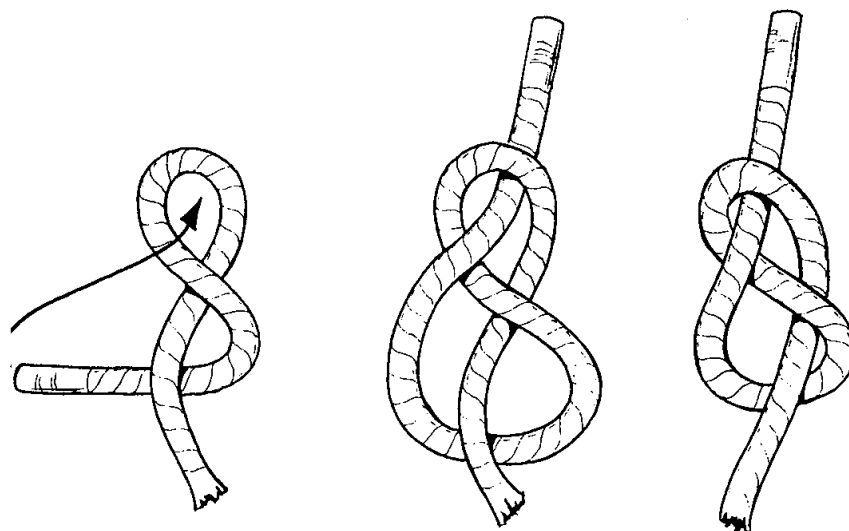
A commonly used knot to tie a loop in the end of a rope. It has the advantage of not jamming, compared to some other loop forming knots

CLOVE HITCH/QUAI CHÈO



Use to attach a rope to a pole, this knot provide a quick and secure result. It rarely jams, and can in fact suffer from the hitch unrolling under tension if the pole can turn.

EIGHT KNOT/SÓ TÁM



A useful "Stop" knot to temporarily bulk out the end of a rope or cord, the finished knot looks like its name. It is superior to using a Thumb Knot, because it does not jam so easily

VAI TRÒ NGƯỜI ĐỘI TRƯỞNG & ĐỘI PHÓ **(THE ROLES OF TEAM LEADER & ASSISTANT)**

ĐỘI TRƯỞNG LÀ AI? (Team Leader, Who Are You?)

Đội Trưởng là người có tư cách, óc thủ lĩnh, tinh thần trách nhiệm; là người có ít nhiều đức tính tốt và khả năng đặc biệt để hướng dẫn kẻ khác. Đội Trưởng được chọn lựa và huấn luyện riêng trước khi được trao trách nhiệm trông coi một đội.

Team Leader is the one who has capacity, leadership, responsibility; one who has qualities and special talents to lead others. Team Leader is a person who is chosen and is trained separately before given the responsibilities of leading a team.

ĐỘI PHÓ LÀ AI? (Team Leader's Assistant, Who Are You?)

Đội Phó là người cũng có những khả năng như Đội Trưởng và sẵn lòng giúp đỡ để làm cho đội tiến. Đội Phó là người thân cận nhất của Đội Trưởng. Đội Phó còn là cây cầu giữa Đội Trưởng và Đội Viên. Vì Đội Trưởng không thể làm tất cả mọi việc nên cần có Đội Phó giúp. Đội Phó cũng được huấn luyện như Đội Trưởng, vì sẽ thay Đội trưởng điều khiển đội khi Đội Trưởng vắng mặt. Trong việc huấn luyện Đội Viên, thường Đội trưởng lo cho các Đội Viên đã tuyên hứa hay khá. Đội Phó lo cho các Đội Viên mới hay còn kém.

Team leader's assistant has the same talents as Team Leader and is ready to help make the team better. He is the closest one to the Team Leader. Team Leader's Assistant is also a bridge between Team Leader and other team members. Because Team Leader cannot do everything; therefore, he needs a Team Leader's Assistant to share some of the responsibilities. Team Leader's Assistant is also trained just like Team Leader. He will lead the team when Team Leader is absent. In training the team, normally the Team Leader trains the old or better members. Team Leader's Assistant takes care of new members or weaker ones.

NHỮNG ĐỨC TÍNH CỦA NGƯỜI ĐỘI TRƯỞNG ***(QUALITIES OF A TEAM LEADER)***

- Khoẻ Mạnh (*Physically sound*)
- Bình tĩnh (*Calm*)
- Hăng Hái (*Enthusiasm*)
- Vui Vẻ (*Cheerful*)
- Quảng Đại (*Generosity*)
- Vươn Lên (*Self Improve*)
- Học Hỏi, Tìm Hiểu (*Self Study, Learn and Research*)
- Thắng Không Kiêu, Bại Không Nản (*Not arrogant with success, not discouraged with failure*)
- Gương Sáng (*Role Model*)
- Cầu Nguyện, Hy Sinh (*Pray and sacrifice*)

NHỮNG NGUYÊN TẮC THÀNH CÔNG *(PRINCIPLES FOR A SUCCESSFUL TEAM LEADER)*

Là Người Dẫn Đầu *(Be A Leader)*

Không để mặc ai muốn làm gì thì làm. *Don't let anyone do whatever he wants.*

- **Là Anh, Chị, Bạn** *(Be A Brother, Sister, And Friend)*
 - Luôn sẵn sàng hướng dẫn Đội Viên.
(Always ready to guide, help other members of the team.)
- **Có Lòng Chung Và Nêu Cao Uy Tín Đội** *(Have Team Spirit And Raise Team's Reputation)*
 - Người đội trưởng phải biết giữ kỷ luật, tránh làm điều xấu mang tiếng cho mình và cho đội của mình.
(Team leader has to keep self-discipline. Avoid doing bad deeds, which cause bad reputations for him and the team.)
- **Thân Mật Với Đội Viên, Cộng Tác Với Trưởng** *(Friendly With Team Members And Cooperate With Group Leader)*
 - Đội phải như là một gia đình trong đó mọi người thương yêu giúp đỡ lẫn nhau, kính trọng nhau và cộng tác với nhau.
(Team has to be like a family in which everyone helps each other, respects and cooperates with each other.)
- **Hiểu Người Và Biết Trao Trách Nhiệm** *(Know People And Delegate Responsibilities)*
 - Không làm hết mọi việc nhưng dành cái khó hơn cho mình.
(Don't do everything but keep the harder work for him.)
- **Công Bằng Và Thực Tâm** *(Fairness and Sincere)*
 - Khi mọi người chia sẻ công việc đồng đều thì sẽ dễ dàng làm việc; và khi có thực tâm thì mọi người sẽ tôn trọng nhau và sẽ giúp nhau thăng tiến.
(When everyone shares responsibilities equally, things will be done, and when everyone is frank to each other, that will help them better themselves and the team)
- **Có Tổ Chức Và Có Lòng Tin** *(Plan Everything Have Faith)*
 - Muốn thành công cần phải chuẩn bị mọi việc, nghiên cứu kỹ càng, rồi tìm giải pháp thực hiện. Chia công tác rõ ràng, tin tưởng rồi tất cả cùng quyết chí thực hiện.
(To be successful, one needs to prepare, research thoroughly, find solutions, plan actions, share responsibilities, have faith, and then determine to finish what need to be done.)
- **Gây Bầu Khí vui Vẻ** *(Create A Cheerful Atmosphere)*
 - Khi mọi người vui vẻ thì các công việc được thực hiện nhanh chóng.
(When everyone is happy, the work gets done faster.)

TINH THẦN ĐỒNG ĐỘI (TEAM SPIRIT)

Muốn cho đội tiến, người đội trưởng phải biết tạo tinh thần cho các đội viên. Sau đây là những cách tạo tinh thần đội:

To make your team better, team leader needs to create team spirit in all members of his team. The following should help create team spirit in a team:

1. NÊU CAO UY TÍN ĐỘI (*Raise Team's Reputation*)

Người Đội Trưởng phải biết giữ kỷ luật, kỷ luật tự giác. Tránh làm điều xấu mang tiếng cho mình và cho đội của mình.

Team leader has to keep discipline, self discipline. Avoid doing bad deeds, which cause bad reputation for himself and for his team.

2. GÂY THÂN MẬT GIỮA ĐỘI VIÊN (*Create Friendliness in Team*)

Đội phải như là một gia đình trong đó mọi người thương yêu giúp đỡ lẫn nhau, kính trọng nhau.

Team has to be like a family in which everyone helps each other, respect each other.

3. MỌI VIỆC ĐỀU CÓ TỔ CHỨC (*Planning Everything*)

Muốn thành công cần phải chuẩn bị mọi việc, nghiên cứu kỹ càng, rồi tìm giải pháp thực hiện, chia công tác rõ ràng, rồi tất cả cùng quyết chí thực hiện.

To success in anything, it is needed to be prepared, research thoroughly, find solutions, plan actions, share responsibilities, then all members determine to finish what need to be done.

4. GÂY BẦU KHÍ VUI VẺ (*Create An Cheerful Atmosphere*)

Khi mọi người vui vẻ thì các công việc được thực hiện nhanh chóng. Do đó, người Đội Trưởng cần giữ bầu khí vui vẻ trong đội.

When everyone is happy, the works get done faster. Therefore, team leader needs to keep a cheerful atmosphere in the team.

5. CÔNG BẰNG VÀ THỰC TÂM (*Fair and Sincere*)

Khi mọi người chia sẻ công việc đồng đều thì sẽ dễ dàng làm việc và có thực tâm thì mọi người sẽ tôn trọng lẫn nhau, giúp nhau thăng tiến.

When everyone share responsibilities equally, things will be done; and when everyone are frank to each other that will help everyone to respect each other and to better the team.

- A. Đội trưởng có toàn quyền
- B. Đội viên nên tuân phục
- C. Hiểu biết trách nhiệm của mình
- D. Làm việc tự nguyện và kỷ luật, không gò ép
- E. Tinh thần đoàn kết, xây dựng

Radio Communication

Phrases in two-way radio communication

- | | |
|---|--|
| <ul style="list-style-type: none"> • Affirmative — Yes • Negative — No • Reading you Five / Loud and clear — I understand what you say 5x5. • Over — I have finished talking and I am listening for your reply. Short for "Over to you." • Out — I have finished talking to you and do not expect a reply. • Clear — I have finished talking to you and will be shutting my radio off. • Roger — Information received. • Copy — I understand what you just said • Wilco — Will comply • Go ahead or Send your traffic — Send your transmission. | <ul style="list-style-type: none"> • Say again — Please repeat all of your last message (<i>Repeat is not used as it is a specific command when calling for artillery fire</i>) • Say all after/before — Repeat all after or before a certain word • Break — Signals an interruption to a message • I spell - Next word will be spelt out using the phonetic alphabet • Figures — Numbers to follow • Wrong — Indicates an error has been made and the message will be repeated from the last correctly transmitted word • Standby or Wait one — Pause for the next transmission. • Sitrep — Means a situation report at your location |
|---|--|

Phonetic Alphabet and Numbers

A: Alpha
 B: Bravo
 C: Charlie
 D: Delta
 E: Echo
 F: Foxtrot
 G: Golf
 H: Hotel
 I: India
 J: Juliet
 K: Kilo
 L: Lima
 M: Mike

N: November
 O: Oscar
 P: Papa
 Q: Quebec
 R: Romeo
 S: Sierra
 T: Tango
 U: Uniform
 V: Victor
 W: Whiskey
 X: X-Ray
 Y: Yankee
 Z: Zulu

0: Zeero
 1: Wun
 2: Too
 3: Tree or Three
 4: Fower
 5: Fife
 6: Siks
 7: Seven
 8: Ate
 9: Niner

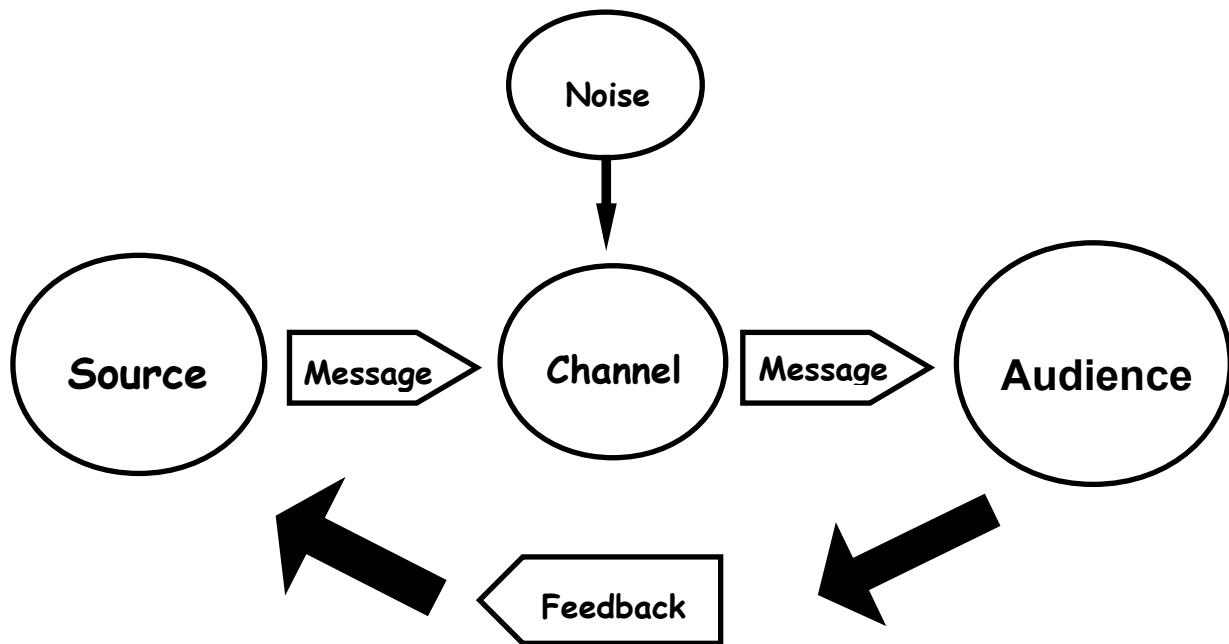
Initiating A Call

Before calling for the first time you need to do a "**Radio Check**" to make sure the signal is good. Include the following: 1.) *Call sign* of station being called 2.) The phrase "**THIS IS**" 3.) *Call sign* of station calling 4.) The phrase "**RADIO CHECK**"

Example: *Blahblahperson1 this is Theflyingelephant radio check* over.
Theflyingelephant this is Blahblahperson1 read you loud and clear.
Blahblahperson1 this is Theflyingelephant roger, out.

Anh em đừng bao giờ thốt ra những lời độc địa, nhưng nếu cần, hãy nói những lời tốt đẹp, để xây dựng và làm ích cho người nghe. Ê-phê-xô 4:29
No foul language should come out of your mouths, but only such as is good for needed edification, that it may impart grace to those who hear. Ephesians 4:29

Communication Model



- The **source** is the person providing the information or ideas. They encode ideas and images into verbal or nonverbal code.
- The **message** is the content of what's said.
- The **channel** is the verbal and nonverbal methods of delivering the message. Examples: facial expression, gesture, voice, rate, tone, Morse code, semaphore
- The **audience** is the listener or the person receiving. They decode the message.
- **Noise** is anything that interferes with the communication of the message. Examples: any outside sounds/disturbances, personal problems, prejudice
- **Feedback** is the verbal and nonverbal responses the audience gives to the source. Examples: nodding, eye contact, facial expression, yawning, questions, comments.

Communication is the process of sharing information and ideas using a method that the source and the audience understand.

The audience is the most important part of communication

How can we communicate effectively?

1. **Know your audience.** Try to understand their **past experiences, attitudes, values and beliefs.** These things determine how a person will behave and react to your message.
2. Come up with a **method to deliver** the message that the audience will understand (channel).
3. Try to **eliminate any distractions** that will interfere with your method of delivery.
4. Pay **attention to any feedback.** They will give you clues on how to improve on your channel both during and after communicating.
5. Focus on your message. The message needs to be as **short, simple and relevant to its audience** as possible. Think back to Ephesians 4:29

Communication in leading small groups

- Leadership styles:
1. Authoritarian – the I give commands approach
 2. Democratic – the let's all vote, I will just provide guidance approach
 3. Laissez-faire – the everyone has complete control approach

Choose which style(s) would best fit your group depending on the situation.

Give meetings structure

Identify goals – share information, discuss issues, or take action

Have an agenda – a description of what to do at the meeting

Have roles for members in the group – Meeting leader, task manager, secretary, energizer, timekeeper, etc.

Manage conflict by: Discussing issues, not personalities

Relying on facts instead of opinions for evidence

Compromising when possible

Clarifying misunderstandings

Sources: Beebe, S. *Public Speaking: An Audience-Centered Approach*
http://www.olive-drab.com/od_phonetic_alphabet.php
<http://www.docstoc.com/docs/19801131/Voice-Procedure>

NGHỆ THUẬT TRÒ CHƠI

I/ Nhận định (*Recognition*)

- Giáo dục (*Education*)
- Kết thân (*Bond Building*)
- Vui vẻ (*Fun*)

II/ Chuẩn bị trò chơi (*Preparation*)

1. Chơi “thí nghiệm” (*testing*)
2. Sổ trò chơi (booklet): ghi chép, trình bày cho dễ tìm (*easy formation*)
 - Công dụng (*purpose*): sức khỏe, luyện giác quan, trí nhớ, chuyên môn, v.v...
 - Trong nhà, ngoài trời (*indoor, outdoor*)
 - Ít người, nhiều người (*number of players*)
 - Giới tính, lứa tuổi (*sex, age*)
 - Thể loại (*category*): vui, kỷ luật, kinh thánh, v.v... (*fun, discipline, Bible related, ect*)
3. Trả lời câu hỏi “Tại sao?” (*ask yourself “why?”*)
 - Mục tiêu của trò chơi (*objectives*)
4. Chọn trò chơi (*selecting*)
 - Thời tiết (*weather*)
 - Chỗ chơi (*site*)
 - Dụng cụ (*equipment*)
 - Thời gian (*time*)
 - Người tham dự (*players*)
 - Y phục (*uniforms, clothes*)
 - Sức chơi: thông minh, sức lực, dễ, khó.

III/ Trình bày trò chơi:

- Bảo các em lắng nghe (*get the attention*)
- Buộc các em nhìn vào ta (*eyes contact*)
- Dùng cử động để diễn tả (*body language*)
- Nói to, rõ, dễ hiểu, chậm rãi (*speak loud, clear, simple, slowly*)
- Nếu cần, nên có những hình ảnh trợ giúp (*visual aids, map, sketch, graphic*)
- Có thể cho các em thực hành các bước nhỏ thay vì giải thích toàn bộ trò chơi (*role playing the smaller steps*)
- Cần nói vắn tắt, tối đa 10 phút (*make it short, 10 max*)
- Giải thích theo trình tự (*following order*)
- Xem các em có hiểu không (*get the respond to make sure players understand*)
- Chơi thử (*trying out, play the testing game*)

IV/ Chơi:

- An toàn (*safety*)
- Giám khảo, trọng tài: chính, phụ. (*referee*)
- Giải lao (*breaks*)

V/ Tan cuộc:

- Tạo cảm giác thòm thèm, luyện tiếc (*end games when kids still want to play*)
- Nghỉ chơi, họp các em lại. Đừng buộc các em yên lặng ngay, cho các em ít phút để trao đổi ý nghĩ
- Cộng điểm, ghi chú các điều cần nói.
- Tuyên bố kết quả, giải thích thêm trò chơi, khen ngợi người thắng, khuyến khích kẻ khác, dặn vài điều cho lần chơi sau. Nên ngắn gọn, tránh nhiều lời vô ích.
- Rút ưu khuyết điểm từ các em, ban tổ chức.

VI/ DOs and DON'Ts:

1. Do:

- **Nhớ rằng trò chơi là một phương pháp giáo dục**
- Chuẩn bị trò chơi cho thật kỹ.
- Chơi thử để lấy kinh nghiệm với các Trưởng trong ban tổ chức.
- Khuyến khích các em chơi đúng luật
- Thay đổi trò chơi để khỏi chán
- Muốn cho các em hiểu trò chơi, kể cả các em chậm hiểu nhất.
- Khi trò chơi đã thành cuộc, cho các em có cơ hội đóng góp, chỉ trích: lúc đó các lời chỉ trích sẽ vừa phải và đúng, có tính cách xây dựng. Khi có cuộc cãi vã, tránh dài dòng sẽ dẫn đến xung đột; chỉ nên nói rõ ý nghĩ của mình và nêu ra các điều cần bổ sung.

2. Don't:

- Đừng chơi các trò chơi có thể trở thành cuộc đánh lộn, trò chơi gây hận thù, trò chơi có ý chế nhạo ai, hay trò chơi may rủi.
- Tránh vừa chơi vừa tạo luật mới.
- Thắng có thể cho các em trở thành kiêu ngạo
- Thua sẽ làm cho các em chán nản, thiếu tự tin, rồi có thể dẫn đến gian lận

HOW TO WIN FRIENDS AND INFLUENCE PEOPLE

“Dealing with people is probably the biggest problem you face, especially if you are in business. Yes, and that is also true if you are a housewife, architect or engineer” (DALE CARNEGIE)

Part I: Fundamental Techniques in Handling People

1. "If You Want to Gather Honey, Don't Kick Over the Beehive"

- Criticism is futile because it puts a person on the defensive and usually makes him strive to justify himself. Criticism is dangerous, because it wounds a person's precious pride, hurts his sense of importance, and arouses resentment.
- When dealing with people, let us remember we are not dealing with creatures of logic. We are dealing with creatures of emotion, creatures bristling with prejudices and motivated by pride and vanity.
- Instead of condemning people, let's try to understand them. Let's try to figure out why they do what they do. That's a lot more profitable and intriguing than criticism; and it breeds sympathy, tolerance and kindness. "To know all is to forgive all."
- As Dr. Johnson said: "God himself, sir, does not propose to judge man until the end of his days." **Why should you and I?**

***** Principle 1 - Don't criticize, condemn or complain *****

2. The Big Secret Of Dealing With People

- There is only one way to get anybody to do anything that is by making the other person want to do it.
- What do we want?
- A feeling of importance.
- What is the cause of insanity?
- The power of appreciation: One of the most neglected virtues of our daily existence is appreciation.
- The difference between appreciation and flattery.

***** Principle 2 – Give honest and sincere appreciation *****

3. "He Who Can Do This Has The Whole World With Him. He Who Cannot Walks A Lonely Way"

- Fishing with strawberry and cream, or worms and grasshoppers.
- Talk to people what they want; show them how to get it. Ex: cigarettes vs basketball.
- How can I make this person want to do it?
- If there is any one secret of success, it lies in the ability to get the other person's point of view and see things from that person's angle as well as from your own.

***** Principle 3 – Arouse in the other person an eager want *****

SOẠN GIỜ VIÊNG CHÚA

1. Sign of the cross
2. A song
 - Easy to remember
 - Easy to sing
3. Main prayer
 - For who?
 - For any reason?
 - For what occasion?
4. Đọc Kinh - *slowly*
 - Lạy Cha, Kính Mừng, Sáng Danh
5. Open prayer or silent prayer
 - Refer back to the “Main Prayer”
6. Kinh Rước Lễ Thiêng Liêng
7. Sign of the cross
8. Ending Song

CA CHÍNH THỨC

Quốc Ca Việt Nam

Này công dân ơi, đứng lên đáp lời sông núi, đồng lòng cùng đi hy sinh tiếc gì thân sống. Vì tương lai quốc dân cùng xông pha khói tên, làm sao cho núi sông từ nay luôn vững bền. Dù cho thây phơi trên grom giáo, thù nước lấy máu đào đem báo. Nòi giống, lúc biến phải cần giải nguy, người công dân luôn vững bền tâm trí, hung tráng quyết chiến đấu làm cho khắp nơi vang tiếng người nước Nam cho đến muôn đời. Công dân ơi, mau hiến thân dưới cờ. Công dân ơi, mau làm cho cõi bờ, thoát cơn tàn phá, về vang nòi giống, xứng danh nghìn năm dòng giống Lạc Hồng.

Thiếu Nhi Tân Hành Ca

Thiếu Nhi Việt Nam đứng lên trong giai đoạn mới, theo tiếng Giáo Hội và tiếng quê hương kêu mời. Được trang bị vững mạnh bằng tinh thần mới, tuổi trẻ Việt Nam hăng hái xây thế hệ ngày mai. Cùng đi với các Thiếu Nhi! Cùng đi với Chúa Kitô! Nguồn Sống Thánh Thể chan hòa, là lý tưởng của người Thiếu Nhi hôm nay. Thiếu Nhi Việt Nam quyết tâm trong giai đoạn mới. Thánh hóa môi trường rèn những khả năng phi thường. Bằng NGUYỄN CẦU, HY SINH và một bầu khí mới, TUỔI TRẺ VIỆT NAM ĐEM CHÚA CHO GIỚI TRẺ MỌI NƠI.

Ấu Nhi Ca

Đoàn em như những mầm mạ non xanh tươi, luôn vui cười luôn ngoan ngoãn sống đời Ấu Nhi. Nguyễn bèn chí theo gương Chúa Giê-Su tuổi thơ, dưới bóng cờ, em mang Chúa cho tuổi Ấu thơ.

Thiếu Nhi Ca

Em Thiếu Nhi ơi, như ngàn tia sáng huy hoàng, vào buổi rạng đông đem nguồn hơi ấm. Em Thiếu Nhi ơi, em đẹp như hoa hướng dương, tươi dịu như hơi gió xuân, đem yên vui đến muôn người.

Em Thiếu Nhi ơi, mắt nhìn em ví sao trời, nụ cười trên môi xóa tan màu u tối. Em Thiếu Nhi ơi, em là chiến sĩ Phúc Âm, gian khổ nguy khó chớ nao, vui mang Chúa đến cho người.

Nghĩa Sĩ Ca

Vui ca lên Nghĩa sĩ đời đầy diễm phúc. Hồn thanh xuân say niềmlý tưởng cao xa. Vì Nghĩa ra đi là đi Chinh Phục. Đường xa bóng Chúa đang chờ đợi ta. Một đời trẻ trung thành nồng hậu sức thiêng Hùng dũng trung thành một dạ trung kiên. Tình bằng hữu, chân thành một dạ vững kiên. Tôn quý trách nhiệm sống gương hy sinh.

Nghĩa Sĩ Việt Nam sẵn sàng hùng tráng, trong sạch hăng hái và quyết tiến bước. Lửa thần nung nấu tâm can không ngừng. Mầm thiêng ta gieo khắp nơi xa gần. Lý tưởng siêu nhiên thành tâm yêu mến. Danh Cha cả sáng, nước Cha trị đến. Noi gương nhiệt thành của Thánh Phaolô Xông pha lên đường làm chứng Phúc Âm.

Hiệp Sĩ Ca

Hiệp Sĩ, tiến bước vào đời. Thánh Thể Giêsu, lấy làm nguồn sống.
Này anh em ơi tay nắm tay, dẫn thân phục vụ, Hiệp Sĩ sá chi thân mình.
Hiệp Sĩ, tiến bước vào đời. Huỳnh Đệ, Bác Ái, Phục Vụ, Hiệp Nhất.
Này anh em ơi tay nắm tay, dẫn thân phục vụ, Hiệp Sĩ sá chi thân mình.
Hiệp Sĩ, tiến bước vào đời. Phúc Thật Tám Mối, theo lời Chúa phán.
Này anh em ơi tay nắm tay, dẫn thân phục vụ, Hiệp Sĩ sá chi thân mình.

CÁC KINH THƯỜNG ĐỌC

Kinh Đội Trưởng

Nguyện xin Giê-Su anh cả từ nhân, ngày đêm ban xuống muôn ơn phúc cho đội của con. Giúp cho đoàn con nên những Tông Đồ nhiệt thành, mở rộng nước Chúa cứu rỗi các linh hồn. Đòi con hy sinh nguy khó chẳng nề. Bền tâm bác ái yêu Chúa yêu người thiết tha. Rước lễ mỗi ngày dâng lên Cha tất cả cuộc sống. Xứng danh Tông Đồ của Chúa Giê-Su.

Kinh Dâng Ngày

Ngày nay con dâng cho Chúa, xin Chúa thương nhận lòng trí chúng con. Mọi con gian nan nguy khó, chúng con xin cầu theo ý Đức Giáo Hoàng sớm hôm.

Kinh Dâng Đêm

Trời đã xé chiều, Giê-Su ơi con nhờ tay Mẹ Maria, mà dâng lên Chúa, dâng chúc lời cảm ơn, dâng trót cả xác hồn. Các việc con làm, các lời con xin, cùng với mọi khó nguy con chịu trót một ngày qua. Cùng với bóng chiều tà, Giê-Su Maria, con hòa ca, dâng về nơi bao la. Chúa ban phép lành, một đêm ngủ an bình, hồn trong xác tươi xinh.

Kinh Trước Khi Ăn

Nguyện xin, nguyện xin Chúa Cả mở tay chúc phúc, cho chúng con dùng, cho chúng con dùng nên các thực phẩm này.

Kinh Sau Khi Ăn

Đội ơn Chúa đời đời mạch sống, đã nuôi chúng con hồn xác hôm nay. Nguyện danh Chúa đời đời cả sáng, xuống cho mọi loài ơn lộc no đầy.

Kinh Rước Lễ Thiêng Liêng

Lạy Chúa Giê-su Thánh Thể, con yêu mến Chúa, xin Chúa ngự vào tâm hồn con và ở lại với con luôn mãi. Amen.

Bài Hát Châu

Cầu Cho Giáo Hội:

Này con là Đá! Trên viên đá này Cha xây Giáo Hội muôn đời kiên trung! Này con là Đá! Sa-tan sức hùng muu ma vầy vùng không hề chuyển rung.

Cầu Cho Đức Giáo Hoàng:

Ta hãy nguyện xin cho Đức Giáo Hoàng Phan-xi-co, Chúa gìn giữ người, tăng gấp sinh lực và ban cho người đời này hạnh phúc. Đừng trao người cho ác tâm quân thù, đừng trao người cho ác tâm quân thù.

Tantum Ergo-Tôn Vinh Giêsu:

1. Tôn vinh Thánh Danh Giêsu Chí Thánh. Ăn thân trong tấm hình rất nhỏ mọn. Đây là của ăn, lương thực thiên thần. Đây chính thật Ngôi Lời ẩn nấu mình. Để ban lương thực nuôi dưỡng nhân loại. Ôi kính lạy Thánh Thể Tình Yêu.
2. Giêsu Chúa ôi, con tôn kính Chúa. Chúa yêu con trao Mình Máu bánh rượu. Vì thương chúng con nên đành hạ mình. Đem hiến dâng nuôi hồn chúng tử hèn. Tình Yêu bao la nào ai đã báo đền. Ôi kính lạy Chúa cả trời cao. Amen.

Sinh Hoạt

The Star-Spangled Banner

O say can you see by the dawn's early light
What so proudly we hailed at the twilight's last gleaming
Whose broad stripes and bright stars through the perilous fight
O'er the ramparts we watched, were so gallantly streaming
And the rockets' red glare, the bombs bursting in air
Gave proof through the night that our flag was still there
O say does that star-spangled banner yet wave
O'er the land of the free and the home of the brave

Bài Ca Tạm Biệt

Gặp nhau đây rồi chia tay.
Ngày vàng như đã vụt qua trong phút giây.
Niềm hăng say còn chưa phai.
Đường trường sông núi hẹn mai ta xum vầy (2x)

Bốn Phương Trời

Bốn phương trời ta về đây chung vui.
không phân chia giọng nói tiếng cười.
cùng nắm tay ta kết đoàn thân ái
trao cho nhau những lời thiết tha (2x)

Build Community

It's I, It's I, It's I who build community (2x)

All over the Mountain, all over the sea, go and do your part to build community (2x)

It's You...

It's Them...

It's I, It's You, It's Them....

Cờ Về Tay

Cờ về tay trong tay lá cờ bay! Bao hân hoan reo mừng vui sướng thay!

Nguyện từ nay dưới cờ luôn hăng say. Thắng không kiêu, bại không nản mới hay,

Cờ về tay trong tay khéo rời tay! Vui hôm nay mai buồn đâu có hay!

Vì mình vui mắt cờ nhưng không sao! Cố vươn lên giữ lại cờ mới hay.

Gặp gỡ Đức Kito

Gặp gỡ đức Kito biến đổi cuộc đời mình.

Gặp gỡ đức Kito đón nhận ơn tái sinh.

Gặp gỡ đức Kito chân thành mình gặp mình.

Gặp gỡ đức Kito nảy sinh tình đệ huynh.

Happy All the Time

I'm inright, outright, upright, downright! Happy all the time

I'm inright, outright, upright, downright! Happy all the time

Since Jesus Christ came in. And clean my heart from sins

I'm inright, outright, upright, downright! Happy all the time

Hát To Hát Nhỏ

Ta hát to hát nhỏ nhỏ nhỏ

Rồi mình ngồi kể chuyện cho nhau nghe

Ô ồ ồ, Ô ồ ồ

Ta vui ca hát hát cho vui đời ta

Hoa Mặt Trời

Vì Chúa đã gọi con, cho con đi vào đời,

đem cho muôn người một bông hoa hướng dương.

Vì Chúa đã chọn con, cho con đi vào đời,

đem tiếng ca tiếng cười ánh như hoa mặt trời.

You Have Called

You have called us by our name. We belong to YOU.

You have called us by our name; and we are yours!!!

Ngài gọi con bằng tên của con, này con đây Ngài ơi.

Ngài gọi con bằng tên của con. Con thuộc về Ngài